e-DOC EA93FD95
Proc 59570.000169/2026-95-e

MANUAL DE USO DA **MARCA DO GOVERNO FEDERAL**

OBRAS

v. 1.1 - JAN/2023

Para verificar as assinaturas, acesse https://ecodevasf.codevasf.gov.br?a=autenticidade e informe o e-DOC EA93FD95

e-DOC EA93FD95
Proc 59570.000169/2026-95-e

MANUAL DE USO DA MARCA DO GOVERNO FEDERAL - OBRAS

INTRODUÇÃO 3
CONFECÇÃO DAS PLACAS 4
PADRÃO GERAL DAS PLACAS 5
EXEMPLO DE CÁLCULO 6
ESPECIFICAÇÕES: NOME DA OBRA 7
ESPECIFICAÇÕES: INFORMAÇÕES DA OBRA 8
ASSINATURAS E MARCAS 9
EXEMPLO DE PLACA INSTITUCIONAL 10
VERSÃO EM QUADRICROMIA (CMYK) E VERSÃO PANTONE 11
EXEMPLOS DE APLICAÇÃO 12

Para verificar as assinaturas, acesse https://ecodevasf.codevasf.gov.br?a=autenticidade e informe o e-DOC EA93FD95

e-DOC EA93FD95
Proc 59570.000169/2026-95-e

INTRODUÇÃO

Este manual tem por objetivo orientar a padronização de placas e adesivos indicativos de obras financiadas pelo Governo Federal por meio de seus órgãos e entidades.

As regras previstas neste manual aplicam-se, no que couber, a painéis e outdoors que cumpram a função de identificar ou divulgar obras e projetos de obras com participação da União.

A obrigatoriedade do uso da marca do Governo Federal nas ações patrocinadas por órgãos e entidades vinculados ao Poder Executivo Federal está disciplinada na Instrução Normativa nº 2, de 23 de dezembro de 2019.

Para verificar as assinaturas, acesse https://ecodevasf.codevasf.gov.br?a=autenticidade e informe o e-DOC EA93FD95

e-DOC EA93FD95
Proc 59570.000169/2026-95-e

CONFECÇÃO DAS PLACAS

As placas deverão ser confeccionadas de acordo com cores, medidas, proporções e demais orientações contidas no presente manual. Elas deverão ser confeccionadas em chapas planas, metálicas, galvanizadas, ou de madeira compensada impermeabilizada, em material resistente às intempéries. As informações deverão estar em material plástico (poliestireno), para fixação ou adesivação nas placas. Quando isso não for possível, as informações deverão ser pintadas a óleo ou esmalte. Dá-se preferência ao material plástico, pela sua durabilidade e qualidade. As placas deverão ser afixadas em local visível, preferencialmente no acesso principal do empreendimento ou voltadas para a via que favoreça a melhor visualização. Recomenda-se que as placas sejam mantidas em bom estado de conservação, inclusive quanto à integridade do padrão das cores, durante todo o período de execução das obras.

Para verificar as assinaturas, acesse https://ecodevasf.codevasf.gov.br?a=autenticidade e informe o e-DOC EA93FD95

PADRÃO GERAL DAS PLACAS

A inserção de marcas, selos e/ou nomes de entidades deve seguir sempre a ordem ascendente de importância da esquerda para direita (em assinaturas horizontais) e de cima para baixo (em assinaturas verticais). Ou seja, a marca do Governo Federal deve ser sempre a última à direita em assinaturas horizontais, e abaixo de todas as outras em assinaturas verticais.

Área total:
proporção de 8X x 4X.

Área do nome da obra (A):
• Cor de fundo: verde - Pantone 3425C.
• Fonte: Rawline Bold, caixa alta e baixa.
• Cor da fonte: branca.

Área de informações da obra (B):
• Cor de fundo: verde - Pantone 370C.
• Fonte: Rawline Regular, caixa alta e baixa.
• Cor da fonte: amarela - Pantone 116C e Branca.

Espaço entre linhas:
1 vez o tamanho do corpo da letra.
Exemplo: corpo 60/60.

Espaço entre letras:
o espaçamento entre letras é 20.

Área das assinaturas (C):
• Cor de fundo: branca.
• As assinaturas devem estar centralizadas.

A denominação "Ministério do(a)" ou "Secretaria do(a)" deve estar em Rawline Semibold e o nome do ministério ou secretaria deve estar em Rawline Black, espaçamento entre letras é -40.

CMYK:
C0 M20 Y100 K0

Pantone:
Pantone 116 C

RGB:
R252 G206 B1

CMYK:
C63 M27 Y100 K11

Pantone:
Pantone 370 C

RGB:
R104 G138 B58

CMYK:
C100 M0 Y100 K60

Pantone:
Pantone 3425 C

RGB:
R0 G88 B38

Para verificar as assinaturas, acesse https://ecodevasf.codevasf.gov.br?a=autenticidade e informe o e-DOC EA93FD95

EXEMPLO DE CÁLCULO

Cálculo para o tamanho da placa: definir a base "X" dividindo a altura estabelecida para a placa 8x por 4. Numa placa com altura de 1,80 m, por exemplo:

x=1,8/4 = 0,45 m

8 x X = 8 x 0,45 = 3,60 m

A altura de cada área da placa será assim definida:

- **Nome da obra:** 2x=0,90m.
- **Informações da obra:** x=0,45m.
- **Marcas de órgãos e entidades:** x=0,45m.

Para verificar as assinaturas, acesse https://ecodevasf.codevasf.gov.br?a=autenticidade e informe o e-DOC EA93FD95

ESPECIFICAÇÕES: NOME DA OBRA

Fonte: Rawline Bold.

Cor da fonte: branca.

Espaço entre letras: 0.

Espaço entre linhas: 1 vez o tamanho do corpo da letra. Exemplo: o corpo da letra sendo 60, o espaçamento será 60 (60 x 1 = 60).

Deve-se criar, primeiramente, margens à esquerda e à direita e separação central de colunas, de largura 1/2x. O corpo da fonte para o nome da obra será proporcional à largura da área restante.

Cada linha do nome da obra suporta 17 caracteres (contando os espaços) e o alinhamento deve ser centralizado.

O nome da obra pode ser distribuído em até 2 linhas.

Exceção: no caso de títulos longos que não se encaixem na regra acima, mudar o cálculo para 23 caracteres por linha, até 3



Exceção:

Para verificar as assinaturas, acesse https://ecodevasf.codevasf.gov.br?a=autenticidade e informe o e-DOC EA93FD95

ESPECIFICAÇÕES: INFORMAÇÕES DA OBRA

Fonte: Rawline Regular para o título e para a informação.

Cor da fonte: amarela - Pantone 116C para o título da informação e branca para a informação.

Espaço entre letras: 0.

Espaço entre linhas: 1 vez o tamanho do corpo da letra. Exemplo: o corpo da letra sendo 20, o espaçamento será 20 (20 x 1 = 20).

Deve-se criar, primeiramente, margens à esquerda e à direita e separação central de colunas, de largura 1/2x. O corpo da fonte para as informações da obra será proporcional à largura da área restante.

Cada coluna suporta linhas com 40 caracteres (contando os espaços), sendo cada coluna composta de até 4 linhas. O alinhamento deve ser à esquerda.



Para verificar as assinaturas, acesse https://ecodevasf.codevasf.gov.br?a=autenticidade e informe o e-DOC EA93FD95

ASSINATURAS E MARCAS

Selos de programas de governo: deverá ter 1/3 da altura da área das assinaturas de tamanho “x”, sempre ser centralizada na horizontal e alinhada pela esquerda, conforme exemplo ao lado.

Marcas de órgãos e entidades: deverão seguir a regra para comunicação do Governo Federal, isto é, ordem de relevância crescente da esquerda para a direita, observando o grau de envolvimento com a obra.

Órgão vinculado pode assinar diretamente em conjunto com a marca do Governo Federal, isto é, prescindindo da assinatura do ministério ao qual é vinculado. Veja exemplo ao lado.

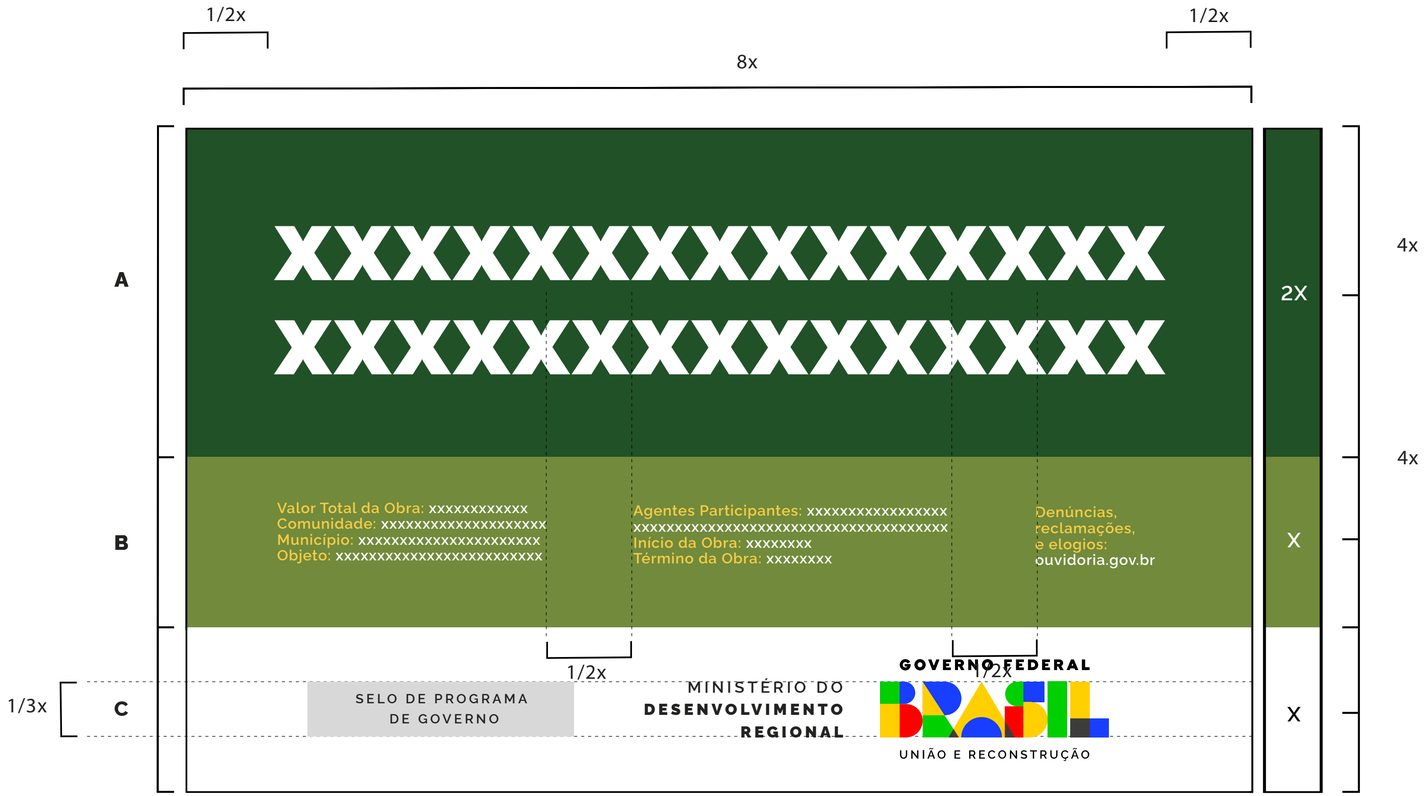

Exemplo:



Para verificar as assinaturas, acesse https://ecodevasf.codevasf.gov.br?a=autenticidade e informe o e-DOC EA93FD95

EXEMPLO DE PLACA INSTITUCIONAL

Quando não houver informações das obras destinadas à caixa verde-claro, esta deverá ser suprimida e a placa final ficará menor, ou seja, 3x.

Para verificar as assinaturas, acesse https://ecodevasf.codevasf.gov.br?a=autenticidade e informe o e-DOC EA93FD95

VERSÃO EM QUADRICROMIA (CMYK) E VERSÃO PANTONE

Ao lado, encontram-se os tons exatos de cada cor para impressões em policromia (CMYK), versões eletrônicas (RGB) e impressões em cores sólidas (aqui definidas pelo Pantone correspondente).

Nos arquivos digitais, consta a versão correta para cada espaço de cor, com os valores definidos nos próprios arquivos.

GOVERNO FEDERAL

BRASIL

UNIÃO E RECONSTRUÇÃO

PALETA PRINCIPAL DA MARCA
(CORES SÓLIDAS)

Verde-Amazônia
#00D000
R0 G208 B0
C88 M0 Y100 K0
PANTONE 354C

Amarelo-Sol
#FFD000
R255 G208 B0
C0 M13 Y100 K0
PANTONE 109C

Azul-Atlântico
#183EFF
R24 G62 B255
C85 M70 Y0 K0
PANTONE 2935C

Preto-Ébano
#000000
R0 G0 B0
C60 M40 Y40 K100
PANTONE BLACK C

Cinza-Harpia
#3C3C3C
R60 G60 B60
C10 M0 Y10 K87
PANTONE 447C

Branco-Paz
#FFFFFF
R255 G255 B255
C0 M0 Y0 K0

Vermelho-Urucum
#FF0000
R255 G0 B0
C0 M100 Y100 K0
PANTONE 485C

Para verificar as assinaturas, acesse https://ecodevasf.codevasf.gov.br?a=autenticidade e informe o e-DOC EA93FD95

EXEMPLOS DE APLICAÇÃO

Para verificar as assinaturas, acesse https://ecodevasf.codevasf.gov.br?a=autenticidade e informe o e-DOC EA93FD95

EXEMPLOS DE APLICAÇÃO

Para verificar as assinaturas, acesse https://ecodevasf.codevasf.gov.br?a=autenticidade e informe o e-DOC EA93FD95

GOVERNO FEDERAL

BRASIL

UNIÃO E RECONSTRUÇÃO

Para verificar as assinaturas, acesse https://ecodevasf.codevasf.gov.br?a=autenticidade e informe o e-DOC EA93FD95

e-DOC EA93FD95
Proc 59570.000169/2026-95-e

Área do nome da obra

Valor Total da Obra: xxxxxxxxxxxxxxx
Comunidade: xxxxxxxxxxxxxxxxxxxxx
Município: xxxxxxxxxxxxxxxxxxxxxxx
Objeto: xxxxxxxxxxxxxxxxxxxxxxxxxxx

Agentes Participantes: xxxxxxxxxxxxx
xxxxxxxxxxxxxxxxxxxxxxxxxxxxxxxxx
Início da Obra: xxxxxxxxxxxxxxxxxxx
Término da Obra: xxxxxxxxxxxxxxxxxx

Denúncias,
reclamações
e elogios:
ouvidoria.gov.br

CODEVASF

MINISTÉRIO DA
INTEGRAÇÃO E DO DESENVOLVIMENTO REGIONAL

GOVERNO FEDERAL
BRASIL
UNIÃO E RECONSTRUÇÃO

Para verificar as assinaturas, acesse https://ecodevasf.codevasf.gov.br?a=autenticidade e informe o e-DOC EA93FD95

PLACA PRINCIPAL DE OBRA

Área do nome da obra

Valor Total da Obra: xxxxxxxxxxxxxxx
Comunidade: xxxxxxxxxxxxxxxxxxxxxx
Município: xxxxxxxxxxxxxxxxxxxxxxxx
Objeto: xxxxxxxxxxxxxxxxxxxxxxxxxxxx

Agentes Participantes: xxxxxxxxxxxxx
xxxxxxxxxxxxxxxxxxxxxxxxxxxxxxxx
Início da Obra: xxxxxxxxxxxxxxxxxxx
Término da Obra: xxxxxxxxxxxxxxxxxx

Denúncias, reclamações e elogios: ouvidoria.gov.br

CODEVASF

MINISTÉRIO DA INTEGRAÇÃO E DO DESENVOLVIMENTO REGIONAL

GOVERNO FEDERAL BRASIL UNIÃO E RECONSTRUÇÃO

COMPLEMENTO PARA MARCA DA CODEVASF PINTADA

A PINTURA DEVE SEGUIR AS SEGUINTES PROPORÇÕES:

a) PROPORÇÃO VERTICAL
- Alinhar pela largura

a) PROPORÇÃO HORIZONTAL
- Alinhar pela altura

e-DOC EA93FD95
Proc 59570.000169/2026-95-e

MANUAL DE USO DA **MARCA DO GOVERNO FEDERAL**

OBRAS

v. 1.1 - JAN/2023

Para verificar as assinaturas, acesse https://ecodevasf.codevasf.gov.br?a=autenticidade e informe o e-DOC EA93FD95

e-DOC EA93FD95
Proc 59570.000169/2026-95-e

MANUAL DE USO DA MARCA DO GOVERNO FEDERAL - OBRAS

INTRODUÇÃO 3
CONFECÇÃO DAS PLACAS 4
PADRÃO GERAL DAS PLACAS 5
EXEMPLO DE CÁLCULO 6
ESPECIFICAÇÕES: NOME DA OBRA 7
ESPECIFICAÇÕES: INFORMAÇÕES DA OBRA 8
ASSINATURAS E MARCAS 9
EXEMPLO DE PLACA INSTITUCIONAL 10
VERSÃO EM QUADRICROMIA (CMYK) E VERSÃO PANTONE 11
EXEMPLOS DE APLICAÇÃO 12

Para verificar as assinaturas, acesse https://ecodevasf.codevasf.gov.br?a=autenticidade e informe o e-DOC EA93FD95

e-DOC EA93FD95
Proc 59570.000169/2026-95-e

INTRODUÇÃO

Este manual tem por objetivo orientar a padronização de placas e adesivos indicativos de obras financiadas pelo Governo Federal por meio de seus órgãos e entidades.

As regras previstas neste manual aplicam-se, no que couber, a painéis e outdoors que cumpram a função de identificar ou divulgar obras e projetos de obras com participação da União.

A obrigatoriedade do uso da marca do Governo Federal nas ações patrocinadas por órgãos e entidades vinculados ao Poder Executivo Federal está disciplinada na Instrução Normativa nº 2, de 23 de dezembro de 2019.

Para verificar as assinaturas, acesse https://ecodevasf.codevasf.gov.br?a=autenticidade e informe o e-DOC EA93FD95

e-DOC EA93FD95
Proc 59570.000169/2026-95-e

CONFECÇÃO DAS PLACAS

As placas deverão ser confeccionadas de acordo com cores, medidas, proporções e demais orientações contidas no presente manual. Elas deverão ser confeccionadas em chapas planas, metálicas, galvanizadas, ou de madeira compensada impermeabilizada, em material resistente às intempéries. As informações deverão estar em material plástico (poliestireno), para fixação ou adesivação nas placas. Quando isso não for possível, as informações deverão ser pintadas a óleo ou esmalte. Dá-se preferência ao material plástico, pela sua durabilidade e qualidade. As placas deverão ser afixadas em local visível, preferencialmente no acesso principal do empreendimento ou voltadas para a via que favoreça a melhor visualização. Recomenda-se que as placas sejam mantidas em bom estado de conservação, inclusive quanto à integridade do padrão das cores, durante todo o período de execução das obras.

Para verificar as assinaturas, acesse https://ecodevasf.codevasf.gov.br?a=autenticidade e informe o e-DOC EA93FD95

PADRÃO GERAL DAS PLACAS

A inserção de marcas, selos e/ou nomes de entidades deve seguir sempre a ordem ascendente de importância da esquerda para direita (em assinaturas horizontais) e de cima para baixo (em assinaturas verticais). Ou seja, a marca do Governo Federal deve ser sempre a última à direita em assinaturas horizontais, e abaixo de todas as outras em assinaturas verticais.

Área total:
proporção de 8X x 4X.

Área do nome da obra (A):
• Cor de fundo: verde - Pantone 3425C.
• Fonte: Rawline Bold, caixa alta e baixa.
• Cor da fonte: branca.

Área de informações da obra (B):
• Cor de fundo: verde - Pantone 370C.
• Fonte: Rawline Regular, caixa alta e baixa.
• Cor da fonte: amarela - Pantone 116C e Branca.

Espaço entre linhas:
1 vez o tamanho do corpo da letra.
Exemplo: corpo 60/60.

Espaço entre letras:
o espaçamento entre letras é 20.

Área das assinaturas (C):
• Cor de fundo: branca.
• As assinaturas devem estar centralizadas.

A denominação "Ministério do(a)" ou "Secretaria do(a)" deve estar em Rawline Semibold e o nome do ministério ou secretaria deve estar em Rawline Black, espaçamento entre letras é -40.

CMYK:
C0 M20 Y100 K0

Pantone:
Pantone 116 C

RGB:
R252 G206 B1

CMYK:
C63 M27 Y100 K11

Pantone:
Pantone 370 C

RGB:
R104 G138 B58

CMYK:
C100 M0 Y100 K60

Pantone:
Pantone 3425 C

RGB:
R0 G88 B38

Para verificar as assinaturas, acesse https://ecodevasf.codevasf.gov.br?a=autenticidade e informe o e-DOC EA93FD95

EXEMPLO DE CÁLCULO

Cálculo para o tamanho da placa: definir a base "X" dividindo a altura estabelecida para a placa 8x por 4. Numa placa com altura de 1,80 m, por exemplo:

x=1,8/4 = 0,45 m

8 x X = 8 x 0,45 = 3,60 m

A altura de cada área da placa será assim definida:

- **Nome da obra:** 2x=0,90m.
- **Informações da obra:** x=0,45m.
- **Marcas de órgãos e entidades:** x=0,45m.

Para verificar as assinaturas, acesse https://ecodevasf.codevasf.gov.br?a=autenticidade e informe o e-DOC EA93FD95

ESPECIFICAÇÕES: NOME DA OBRA

Fonte: Rawline Bold.

Cor da fonte: branca.

Espaço entre letras: 0.

Espaço entre linhas: 1 vez o tamanho do corpo da letra. Exemplo: o corpo da letra sendo 60, o espaçamento será 60 (60 x 1 = 60).

Deve-se criar, primeiramente, margens à esquerda e à direita e separação central de colunas, de largura 1/2x. O corpo da fonte para o nome da obra será proporcional à largura da área restante.

Cada linha do nome da obra suporta 17 caracteres (contando os espaços) e o alinhamento deve ser centralizado.

O nome da obra pode ser distribuído em até 2 linhas.

Exceção: no caso de títulos longos que não se encaixem na regra acima, mudar o cálculo para 23 caracteres por linha, até 3



Exceção:

Para verificar as assinaturas, acesse https://ecodevasf.codevasf.gov.br?a=autenticidade e informe o e-DOC EA93FD95

ESPECIFICAÇÕES: INFORMAÇÕES DA OBRA

Fonte: Rawline Regular para o título e para a informação.

Cor da fonte: amarela - Pantone 116C para o título da informação e branca para a informação.

Espaço entre letras: 0.

Espaço entre linhas: 1 vez o tamanho do corpo da letra. Exemplo: o corpo da letra sendo 20, o espaçamento será 20 (20 x 1 = 20).

Deve-se criar, primeiramente, margens à esquerda e à direita e separação central de colunas, de largura 1/2x. O corpo da fonte para as informações da obra será proporcional à largura da área restante.

Cada coluna suporta linhas com 40 caracteres (contando os espaços), sendo cada coluna composta de até 4 linhas. O alinhamento deve ser à esquerda.



Para verificar as assinaturas, acesse https://ecodevasf.codevasf.gov.br?a=autenticidade e informe o e-DOC EA93FD95

ASSINATURAS E MARCAS

Selos de programas de governo: deverá ter 1/3 da altura da área das assinaturas de tamanho “x”, sempre ser centralizada na horizontal e alinhada pela esquerda, conforme exemplo ao lado.

Marcas de órgãos e entidades: deverão seguir a regra para comunicação do Governo Federal, isto é, ordem de relevância crescente da esquerda para a direita, observando o grau de envolvimento com a obra.

Órgão vinculado pode assinar diretamente em conjunto com a marca do Governo Federal, isto é, prescindindo da assinatura do ministério ao qual é vinculado. Veja exemplo ao lado.

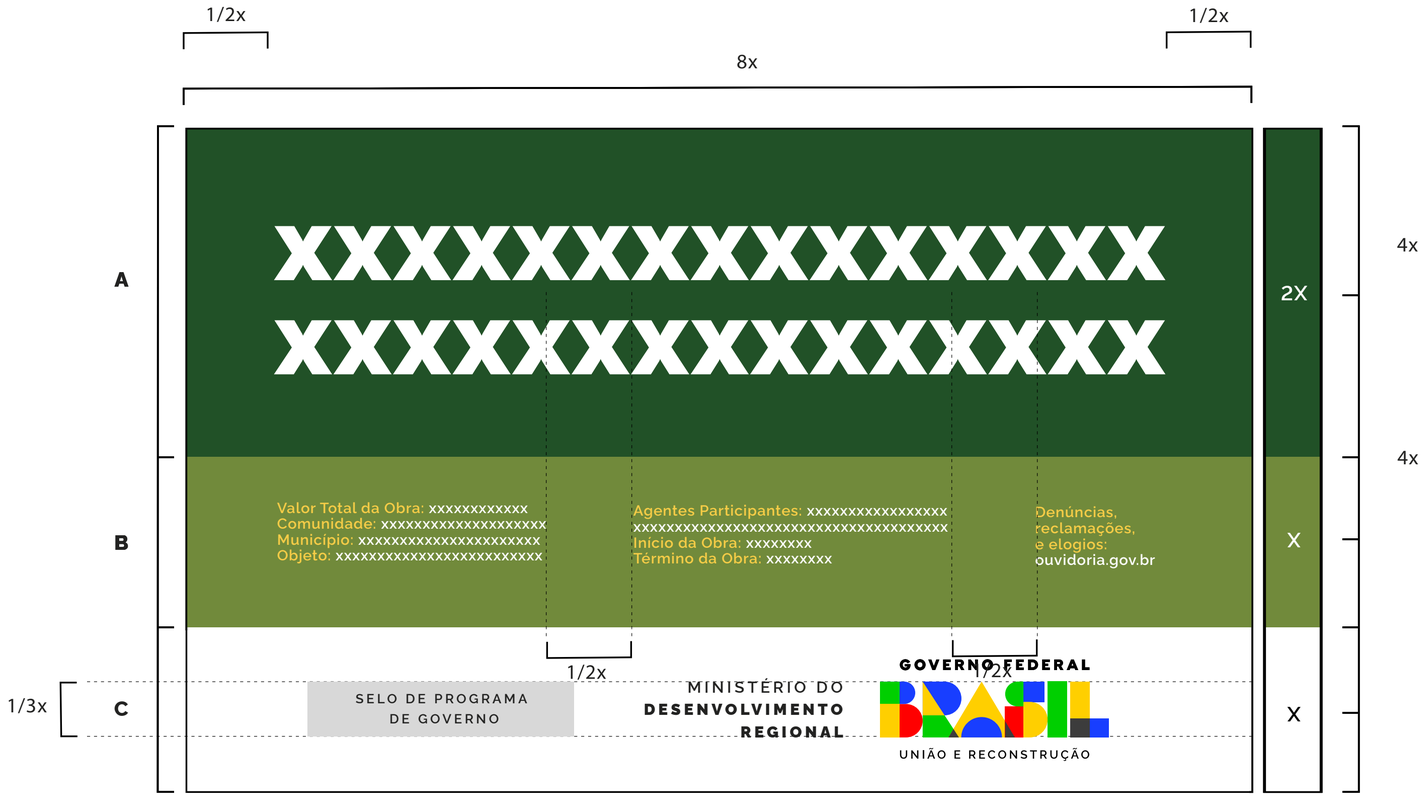

Exemplo:



Para verificar as assinaturas, acesse https://ecodevasf.codevasf.gov.br?a=autenticidade e informe o e-DOC EA93FD95

EXEMPLO DE PLACA INSTITUCIONAL

Quando não houver informações das obras destinadas à caixa verde-claro, esta deverá ser suprimida e a placa final ficará menor, ou seja, 3x.

Para verificar as assinaturas, acesse https://ecodevasf.codevasf.gov.br?a=autenticidade e informe o e-DOC EA93FD95

VERSÃO EM QUADRICROMIA (CMYK) E VERSÃO PANTONE

Ao lado, encontram-se os tons exatos de cada cor para impressões em policromia (CMYK), versões eletrônicas (RGB) e impressões em cores sólidas (aqui definidas pelo Pantone correspondente).

Nos arquivos digitais, consta a versão correta para cada espaço de cor, com os valores definidos nos próprios arquivos.

GOVERNO FEDERAL

BRASIL

UNIÃO E RECONSTRUÇÃO

PALETA PRINCIPAL DA MARCA
(CORES SÓLIDAS)

Verde-Amazônia
#00D000
R0 G208 B0
C88 M0 Y100 K0
PANTONE 354C

Amarelo-Sol
#FFD000
R255 G208 B0
C0 M13 Y100 K0
PANTONE 109C

Azul-Atlântico
#183EFF
R24 G62 B255
C85 M70 Y0 K0
PANTONE 2935C

Preto-Ébano
#000000
R0 G0 B0
C60 M40 Y40 K100
PANTONE BLACK C

Cinza-Harpia
#3C3C3C
R60 G60 B60
C10 M0 Y10 K87
PANTONE 447C

Branco-Paz
#FFFFFF
R255 G255 B255
C0 M0 Y0 K0

Vermelho-Urucum
#FF0000
R255 G0 B0
C0 M100 Y100 K0
PANTONE 485C

Para verificar as assinaturas, acesse https://ecodevasf.codevasf.gov.br?a=autenticidade e informe o e-DOC EA93FD95

EXEMPLOS DE APLICAÇÃO

Para verificar as assinaturas, acesse https://ecodevasf.codevasf.gov.br?a=autenticidade e informe o e-DOC EA93FD95

EXEMPLOS DE APLICAÇÃO

Para verificar as assinaturas, acesse https://ecodevasf.codevasf.gov.br?a=autenticidade e informe o e-DOC EA93FD95

GOVERNO FEDERAL

BRASIL

UNIÃO E RECONSTRUÇÃO

Para verificar as assinaturas, acesse https://ecodevasf.codevasf.gov.br?a=autenticidade e informe o e-DOC EA93FD95

e-DOC EA93FD95
Proc 59570.000169/2026-95-e

Área do nome da obra

Valor Total da Obra: xxxxxxxxxxxxxxx
Comunidade: xxxxxxxxxxxxxxxxxxxxx
Município: xxxxxxxxxxxxxxxxxxxxxxx
Objeto: xxxxxxxxxxxxxxxxxxxxxxxxxxx

Agentes Participantes: xxxxxxxxxxxxx
xxxxxxxxxxxxxxxxxxxxxxxxxxxxxxxxx
Início da Obra: xxxxxxxxxxxxxxxxxxx
Término da Obra: xxxxxxxxxxxxxxxxxx

Denúncias,
reclamações
e elogios:
ouvidoria.gov.br

CODEVASF

MINISTÉRIO DA
INTEGRAÇÃO E DO DESENVOLVIMENTO REGIONAL

GOVERNO FEDERAL
BRASIL
UNIÃO E RECONSTRUÇÃO

Para verificar as assinaturas, acesse https://ecodevasf.codevasf.gov.br?a=autenticidade e informe o e-DOC EA93FD95

PLACA PRINCIPAL DE OBRA

Área do nome da obra

Valor Total da Obra: xxxxxxxxxxxxxxx
Comunidade: xxxxxxxxxxxxxxxxxxxxxx
Município: xxxxxxxxxxxxxxxxxxxxxxxx
Objeto: xxxxxxxxxxxxxxxxxxxxxxxxxxxx

Agentes Participantes: xxxxxxxxxxxxx
xxxxxxxxxxxxxxxxxxxxxxxxxxxxxxxx
Início da Obra: xxxxxxxxxxxxxxxxxxx
Término da Obra: xxxxxxxxxxxxxxxxxx

Denúncias, reclamações e elogios: ouvidoria.gov.br

CODEVASF

MINISTÉRIO DA INTEGRAÇÃO E DO DESENVOLVIMENTO REGIONAL

GOVERNO FEDERAL BRASIL UNIÃO E RECONSTRUÇÃO

COMPLEMENTO PARA MARCA DA CODEVASF PINTADA

A PINTURA DEVE SEGUIR AS SEGUINTES PROPORÇÕES:

a) PROPORÇÃO VERTICAL
- Alinhar pela largura

a) PROPORÇÃO HORIZONTAL
- Alinhar pela altura